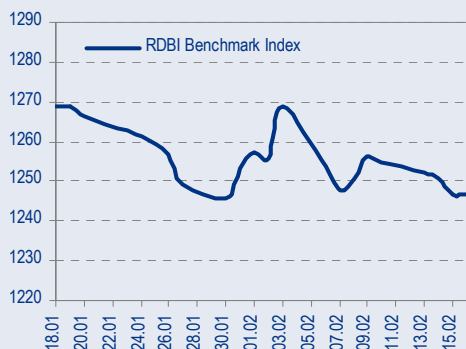
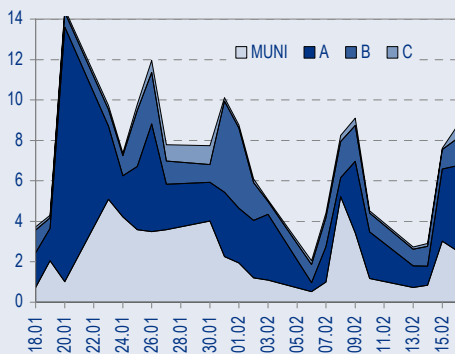




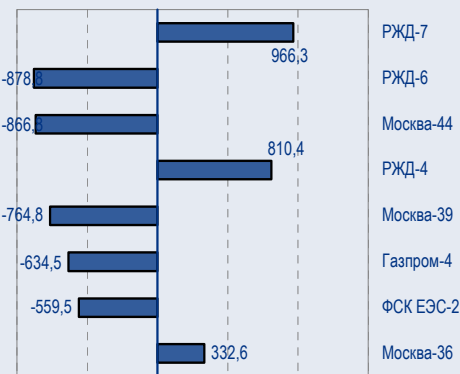
BENCHMARK INDEX КОРПОРАТИВНЫХ ОБЛИГАЦИЙ



ОБОРОТЫ ВТОРИЧНОГО РЫНКА КОРПОРАТИВНЫЕ И МУНИЦИПАЛЬНЫЕ ОБЛИГАЦИИ (БИРЖА И РПС, МЛРД РУБ.)



ЛИДЕРЫ ТОРГОВЫХ ОБОРОТОВ БИРЖА И РПС, МЛН РУБ. (СО ЗНАКОМ ИЗМЕНЕНИЯ ЦЕНЫ)



МАКРОСТАТИСТИКА

	17.02.2006	Пред. день
Остатки на корсчетах ЦБ, млрд руб.	354,2	351,1
Обменный курс ЦБ РФ, руб.	28,2225	28,20
Обменный курс USD/EUR	1,1882	1,1883
Цена на нефть URALS, \$/барр.	53,71	53,03
Резервы ЦБ РФ, млрд \$ *	168,4	1,2
MIBOR, %	1,9	1,7
Ставки overnight (оценка ФК Уралсиб)		
Банки первого круга, %	1,5-1,8	1,0-1,5
Банки второго круга, %	1,8-2,0	1,3-1,8
Банки третьего круга, %	1,8-2,0	1,5-1,8

*Предыдущая неделя

Управление анализа долговых рынков

Телефон 7 (095) 785-1208
 Веб-сайт www.uralsibcap.ru
 E-mail fisales@uralsib.ru
 Bloomberg USIB

РЫНОК РУБЛЕВЫХ ОБЛИГАЦИЙ

Продажи в качественных корпоративных выпусках и длинных облигациях Москвы продолжились. Достаточный уровень спроса при упавших ценах не дал рынку уйти выше по доходности, подтверждая наличие достаточного числа инвесторов, смотрящих на рынок с оптимизмом.

Мы считаем, что причина точечных но массивных продаж носит технический характер и связана либо со срочной необходимостью отдельных участников привлечения рублевой ликвидности на счета, либо с решением зафиксировать прибыль и перевести средства в другие инструменты.

Несмотря на начинающийся период налоговых выплат конца месяца, проблем с привлечением недорогих рублей пока не существует.

На следующей неделе мы ожидаем изменения рыночных настроений от нейтральных к позитивным и рекомендуем заранее формировать позиции в расчете на скорый возврат цен рублевых облигаций наверх.

Также обращаем ваше внимание и на умеренную интенсивность первичных размещений, таким образом, приходящий спрос на рублевый долг удовлетворяется по-прежнему за счет покупок на вторичном рынке..... *стр.3*

ТАКЖЕ В НОМЕРЕ

ЭКОНОМИКА Незначительное снижение темпов роста промышленного производства в январе

Рекордные морозы способствовали росту промышленного производства в январе, итоги которого при других погодных условиях был бы далеко не столь впечатляющими. Февральские холода, вероятно, также положительно скажутся на показателях месяца, положительный эффект окажет и увеличение государственного финансирования. Статистика за январь также отразила по-прежнему низкие показатели добывающей промышленности..... *стр.4*

МОБИЛЬНАЯ СВЯЗЬ Посленовогоднее затишье Статистика по рынку мобильной связи за январь

..... *стр.5*

ВЫМПЕЛКОМ Telenor не желает продавать Киевстар

Вчерашнее заявление представителя Telenor о несогласии компании продать Киевстар еще не означает окончательного отказа, но значительно уменьшает шансы Вымпелкома на заключение такой сделки. Поступившая новость повышает вероятность того, что Вымпелком начнет развитие на Украине с помощью компании WellCom, а конфликт между его основными акционерами затянется..... *стр.5*

ГАЗПРОМ Условия соглашения с Украиной могут быть пересмотрены

..... *стр.4*

СТАТИСТИКА..... *стр.7*

Новости

✦ 16 февраля 2006 г. на ММВБ состоялось размещение первого облигационного займа Банка Проектного Финансирования объемом 500 млн руб. Ставка 1 купона по облигациям утверждена в размере 12,5% годовых. [Cbonds]

✦ 16 февраля 2006 г. состоялся аукцион по продаже выпуска ОБР № 4-03-30BR0-4 с обязательством обратного выкупа объемом 20 000,0 млн. руб. Совокупный спрос по сумме к обратному выкупу по номиналу: 10 779,456 млн. руб. Размещенный объем выпуска по сумме к обратному выкупу по номиналу: 10 549,129 млн. руб. Цена отсечения: 98,5000% к номиналу. Доходность по цене отсечения к 1-ой дате оферты: 4,71% годовых. Средневзвешенная цена: 98,5033% к номиналу. Доходность по средневзвешенной цене: 4,70% годовых. [Cbonds]



Новости

- ✦ 16 февраля 2006 г. на ММВБ состоялось размещение первого облигационного займа Банка Проектного Финансирования объемом 500 млн руб. Ставка 1 купона по облигациям утверждена в размере 12,5% годовых. [Cbonds]
- ✦ 16 февраля 2006 г. состоялся аукцион по продаже выпуска ОБР № 4-03-30BR0-4 с обязательством обратного выкупа объемом 20 000,0 млн. руб. Совокупный спрос по сумме к обратному выкупу по номиналу: 10 779,456 млн. руб. Размещенный объем выпуска по сумме к обратному выкупу по номиналу: 10 549,129 млн. руб. Цена отсечения: 98,5000% к номиналу. Доходность по цене отсечения к 1-ой дате оферты: 4,71% годовых. Средневзвешенная цена: 98,5033% к номиналу. Доходность по средневзвешенной цене: 4,70% годовых. [Cbonds]
- ✦ Рейтинговое агентство Moody's присвоило рейтинг «A2» девятому выпуску LPN Внешторгбанка с погашением в 2016 г. [Moody's]
- ✦ Дискаунтеры «Пятерочка» и гипермаркеты «Карусель», которые принадлежат одним и тем же владельцам, возможно будут объединены с целью улучшения показателей компаний. [Ведомости]



Рынок рублевых облигаций

КОММЕНТАРИИ ПО РЫНКУ

Высокие торговые обороты при неглубоком падении цен

Продажи в качественных корпоративных выпусках и длинных облигациях Москвы продолжились. Достаточный уровень спроса при упавших ценах не дал рынку уйти выше по доходности, подтверждая наличие достаточного числа инвесторов, смотрящих на рынок с оптимизмом.

Мы считаем, что причина точечных но массивных продаж носит технический характер и связана либо со срочной необходимостью отдельных участников привлечения рублевой ликвидности на счета, либо с решением зафиксировать прибыль и перевести средства в другие инструменты.

Рынок еврооблигаций

Позитивная экономическая статистика (в том числе данные по безработице), вышедшая вчера в США оказалась неспособной вызвать продажи на длинном конце кривой UST. Снижение цен в UST10 в последние дни лишь провоцирует активизацию спроса на рынке, в результате чего доходности Treasuries возвращаются к прежним значениям.

Денежный рынок

... пока продолжает радовать фондовый доступностью рублевой ликвидности. Ставки overnight держатся на уровне 0,5-1%.

В прошлом году благоприятная конъюнктура денежного рынка сохранялась до начала мая, поэтому возможно, что в конце этого месяца мы не увидим высоких ставок на рынке МБК.

В то же время ставки межбанковского рынка представляются нам аномально низкими и, скорее всего, в этом году фондовому рынку придется привыкать к переходу на более дорогие заемные средства.

Торговые идеи

Покупать: Пятерочка-2 (цель – 103,8%), ЯТХ (12,38% на 8,3 мес.), ТМК-2 (цель – 102,6%).

Держать ДжейЭфСи-2 (цель – 103,5%), ПИТ-2 (цель – 104,2%), ЮТК-1 (10,77% на 8 мес.), Трансмаш (цель – 101,8%).

Фиксировать: ТМК-1 по цене 101,7% – 101,75%; МИГ по цене 100,20-100,25%.

В ближайшие дни

Несмотря на начинающийся период налоговых выплат конца месяца, проблем с привлечением недорогих рублей пока не существует.

На следующей неделе мы ожидаем изменения рыночных настроений от нейтральных к позитивным и рекомендуем заранее формировать позиции в расчете на скорый возврат цен рублевых облигаций наверх.

Также обращаем ваше внимание и на умеренную интенсивность первичных размещений, таким образом, приходящий спрос на рублевый долг удовлетворяется по-прежнему за счет покупок на вторичном рынке.

Анастасия Залеская, zal_av@uralsib.ru

Кривая доходности US Treasures



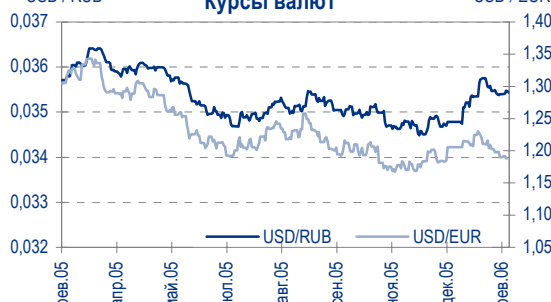
Остатки на корсчетах в ЦБ РФ, млрд руб.



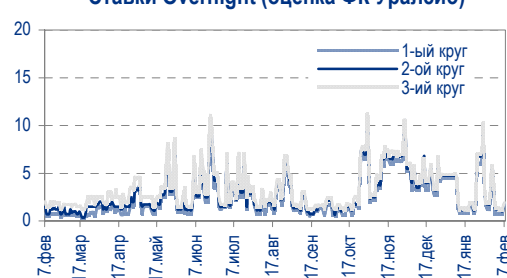
Ставка 1-дневного МИБОР, %



Курсы валют



Ставки Overnight (оценка ФК Уралсиб)





Экономика

Незначительное снижение темпов роста промышленного производства в январе

Холодная зима... Рекордные морозы способствовали росту промышленного производства в январе, итоги которого при других погодных условиях был бы далеко не столь впечатляющими. Февральские холода, вероятно, также положительно скажутся на показателях месяца, положительный эффект окажет и увеличение государственного финансирования. Статистика за январь также отразила по-прежнему низкие показатели добывающей промышленности. Это означает, что локомотивами промышленного роста в нынешнем году, как и в 2005 г., станут обрабатывающий сектор и энергетика.

....способствует росту промышленного производства. Вчера Росстат опубликовал данные статистики за январь 2006 г. Согласно этим данным, промышленное производство выросло относительно января 2005 г. на 4,4%, тогда как в январе 2005 г. рост промышленного производства относительно января 2004 г. составил 2,1%. Однако нынешние темпы роста ниже тех, которые были зафиксированы в январе 2003 и 2004 гг. – соответственно 5,4% и 6,4% в годовом выражении.

Добывающий сектор по-прежнему в отстающих. Среди основных отраслей промышленности энергетическая стала абсолютным лидером. Производство в энергетике в январе 2006 г. выросло на 11,8% относительно января 2005 г. При этом в январе 2005 г. тот же показатель снизился на 0,4% относительно января 2004 г. Производство в обрабатывающем промышленном секторе выросло на 4,1% с уровня января 2005 г. А вот добывающая промышленность вновь оказалась отстающей, темпы роста – всего 0,9%.

Владимир Тухомиров, tih_vi@uralsib.ru

Газпром

Условия соглашения с Украиной могут быть пересмотрены

Нейтральная новость. Мы считаем, что возможные разногласия Газпрома и Украины относительно условий поставок газа будут носить временный характер. Если ориентироваться на прошлый опыт, то Газпром способен добиться более выгодных для себя условий. Газпром остается нашим фаворитом в нефтегазовой отрасли.

Христенко: может возникнуть необходимость пересмотра условий сделки с Украиной. Условия одобренной недавно сделки по поставкам газа на Украину будут пересмотрены, в случае если один из поставщиков, Туркмения, станет продавать газ по более высокой цене. Об этом заявил вчера министр промышленности и энергетики Виктор Христенко после того, как стало известно о планах Туркмении повысить цены на экспортируемый им газ с 65 до 100 долл./тыс. куб. м.

Поставки газа на Украину. В соответствии с недавно подписанным соглашением, Газпром продаст 17 млрд куб. газа компании RosUkrEnergo по цене 230 долл./куб. м. Газпром также должен закупить 56 млрд куб. м газа в Средней Азии приблизительно по 65 долл./куб. м и перепродать его RosUkrEnergo по 85–90 долл./куб. м. RosUkrEnergo должно продать 60 млрд куб. м газа Украине по 95 долл./куб. м. и 13 млрд куб. газа Европе как минимум по 250 долл./куб. м.

*Каюс Рапану, rap_ca@uralsib.ru
Алексей Кормициков, kor_an@uralsib.ru
Анна Юдина, udi_an@uralsib.ru*


Мобильная связь
Посленовогоднее затишье
Статистика по рынку мобильной связи за январь

Замедление роста в январе – хороший признак с точки зрения финансовых результатов за I квартал. В отличие от прошлогодней ситуации, нынешнюю новогоднюю маркетинговую кампанию сотовые операторы завершили весьма быстро, что уменьшает вероятность снижения рентабельности сектора в I квартале 2006 г. В январе лидером по количеству чистых подключений – как в России, так и на Украине – стала МТС, хотя в России ее отрыв от Вымпелкома незначителен. МТС, которая на этот раз, похоже, отключила "молчащих" московских абонентов, по нашему мнению, фундаментально привлекательна в долгосрочной перспективе и сейчас оценена рынком дешевле, чем Вымпелком.

Сотовая телефонизация в России выросла только на 2 п.п. По итогам января количество абонентов сотовой связи в России составило 128 млн, увеличившись по отношению к предыдущему месяцу лишь на 2,4 млн, или на 2%. Для сравнения: в декабре 2005 г. абонентская база выросла на 6,2 млн, или 5,2%, а в ноябре – на 4 млн, или на 2,7%. Уровень сотовой телефонизации в России повысился на 1,7 п.п. относительно предыдущего месяца до 88%. Равенство сил в России между МТС и Вымпелком сохраняется: 35% российского рынка против 34% соответственно.

**МТС "почистила" абонентскую базу,
 Вымпелком вышел на рынки Средней Азии**

Статистика по рынку сотовой связи за январь 2006 г., млн

	янв.06 млн	дек.05 млн	Чистые подключения, млн	Изм. за мес., %	Доля рынка, %	Доля в чистых подключениях, %
МТС	61,7	60,3	1,36	2,3		
Россия	44,9	44,2	0,66	1,5	35,0	27,5
Москва	10,2	10,2	-0,01	-0,1	44,2	-7,9
С.-Петербург	2,5	2,5	0,05	2,2	33,0	63,0
Регионы**	32,2	31,6	0,62	2,0	33,0	28,9
Украина	14,0	13,3	0,62	4,7	44,4	51,4
Узбекистан	0,6	0,6	0,02	3,6		
Туркменистан	0,07	0,07	0,00	1,1		
Киргизия***	-	-	-			
Вымпелком	46,6	45,4	1,23	2,7		
Россия	43,7	43,1	0,62	1,4	34,1	25,8
Москва	9,4	9,3	0,09	1,0	40,8	50,8
С.-Петербург	1,7	1,7	0,00	0,2	22,1	4,7
Регионы**	32,6	32,1	0,53	1,6	33,5	24,6
Украина	0,3	0,3	0,01	3,4	0,8	0,7
Казахстан	2,3	2,1	0,23	11,2		
Таджикистан	0,01	0,01	0,00	0,00		
Узбекистан	0,37	-	-	-		
Всего Россия	128	126	2,42	1,9		
Телефонизация, %	88,3	86,6		1,7 п.п.		
Всего Украина	31,4	30,2	1,21	4,0		
Телефонизация, %	66,0	63,5		2,6 п.п.		

*Россия за исключением Москвы и С.-Петербурга; **Россия за исключением Москвы; ***Спорная доля

Источники: АСМ-consulting, оценка УРАЛСИБа

Константин Чернышев, che_kb@uralsib.ru
 Станислав Юдин, yud_sa@uralsib.ru

Вымпелком
Telenor не желает продавать Киевстар

Разрешение конфликта между акционерами откладывается?. Вчерашнее заявление представителя Telenor о несогласии компании продать



Киевстар еще не означает окончательного отказа, но значительно уменьшает шансы Вымпелкома на заключение такой сделки. Поступившая новость повышает вероятность того, что Вымпелком начнет развитие на Украине с помощью компании WellCom, а конфликт между его основными акционерами затянется.

Telenor отказывается рассматривать предложение о продаже Киевстара.

Telenor не намерен рассматривать недавнее предложение Вымпелкома о выкупе акций Киевстара. Как сообщает «Коммерсант», об этом заявил вчера глава Telenor Фредрик Баксас в ходе телефонной конференции, посвященной финансовым результатам по итогам IV квартала 2005 г.

5 млрд долл. за Киевстар. Недавно Вымпелком предложил Telenor и Altimo выкупить у них за 5 млрд долл. (посредством акций Вымпелкома и, возможно, денежных средств) их доли в Киевстаре, ведущем операторе сотовой связи на украинском рынке. Покупка Вымпелкомом Киевстара не изменит баланс сил ключевых акционеров российской компании, но Telenor лишится возможности консолидировать Киевстар на своем балансе. Руководство Вымпелкома определило срок (месяц-полтора), в течение которого будет ожидать ответа на свое предложение о выкупе Киевстара и не начинать активное продвижение на украинский рынок с помощью WellCom (УРС).

*Константин Чернышев, che_kb@uralsib.ru
Станислав Юдин, yud_sa@uralsib.ru*



Рынок рублевых облигаций

Выпуск	Объем выпуска, млн. руб.	Купонная ставка, %	Дата			Месяцев до		Цена	Изм.	Торговый объем, руб.	Котировки		Доходность, %				DVO1	Рейтинг		Сред. бп
			купона	оферты	погаш.	офрт.	погаш.				покупка	продажа	офрт.	погаш.	HPR	текущ.		S&P/M	Уралсиб	
КОРПОРАТИВНЫЕ ОБЛИГАЦИИ																				
ГОСКОМПАНИИ																				
Аижк	1 070	11,00	01.июн.06		01.дек.08		34,0													
Аижк-2	1 500	11,00	01.авг.06		01.фев.10		48,2													
Аижк-3	2 250	9,40	15.апр.06		15.окт.10		56,7	108,25	0,13	1 083	113,00	114,00							55	
Аижк-4	900	8,70	01.май.06		01.фев.12		72,5				107,75	108,25			6,85		8,68	3,04		
Аижк-5	2 200	7,35	15.апр.06		15.окт.12		81,1	100,75	0,05	312 328	108,60	109,10							87	
Аижк-6	2 500	7,40	15.апр.06		15.июл.14		102,4				100,85	101,25								
ВТБ-3	2 000	14,00	22.фев.06		22.фев.06		0,2													
ВТБ-4	5 000	5,60	23.мар.06	25.мар.06	19.мар.09	1,2	37,6													
ВТБ-5	15 000	6,20	27.апр.06	26.апр.07	17.окт.13	14,5	93,3	99,95	0,20	1 000	99,70	100,00	6,39				6,20	1,09	BBB/Baa2	
Газпром-3	10 000	8,11	22.июл.06		18.январ.07		11,2	101,87	0,00	509 340	101,71	101,99			6,08	5,94	7,96	0,87	BB+/Baa2	
Газпром-4	5 000	8,22	16.авг.06		10.фев.10		48,5	104,67	-0,03	634 453 716	104,55	104,65			6,98		7,85	3,42	BB+/Baa2	
Газпром-5	5 000	7,58	11.апр.06		09.окт.07		20,0	101,70	0,05	710 883	101,51	101,80			6,57		7,45	1,51	BB+/Baa2	
Газпром-6	5 000	6,95	10.авг.06		06.авг.09		42,2	100,55	-0,08	159 882 032	100,40	100,50			6,88		6,91	2,96	BB+/Baa2	
РЖД-2	4 000	7,75	07.июн.06		05.дек.07		21,9	102,04	0,24	10 204 000	101,80	102,00			6,63		7,60	1,64	3-/ruAA+/Baa2	
РЖД-3	4 000	8,33	07.июн.06		02.дек.09		46,2	104,97	-0,13	111 314 750	104,70	105,10			6,93		7,94	3,28	3-/ruAA+/Baa2	
РЖД-4	10 000	6,59	15.июн.06		14.июн.07		16,1	100,00	0,00	810 442 001	99,95	100,30			6,69		6,59	1,21	3-/ruAA+/Baa2	
РЖД-5	10 000	6,67	28.июл.06		23.январ.09		35,7												BBB-/ruAA+/Baa2	
РЖД-6	10 000	7,35	17.май.06		10.ноя.10		57,6	100,97	-0,05	878 778 890	100,85	101,00			7,23		7,28	3,85	3-/ruAA+/Baa2	
РЖД-7	5 000	7,55	17.май.06		07.ноя.12		81,9	102,01	0,00	966 258 831	102,00	102,05			7,29		7,40	5,15	3-/ruAA+/Baa2	
ТНП	1 000	8,90	10.май.06		10.май.06		2,8					100,53							B+	
ФСК ЭЭС	5 000	8,80	20.июн.06		18.дек.07		22,3	103,55	0,10	1 036	103,01	103,50			6,82		8,50	1,69	B+/ruA+	
ФСК ЭЭС-2	7 000	8,25	27.июн.06		22.июн.10		52,9	103,97	-0,11	559 481 200	103,95	103,99			7,30		7,93	3,64	B+/ruA+	
ФСК ЭЭС-3	7 000	7,10	16.июн.06		12.дек.08		34,3												B+/ruA+	
СЫРЫЕ																				
Итера	1 200	9,75	07.июн.06		07.дек.07		22,0			25 200 000	100,75	100,85								
Лукойл	6 000	7,25	23.май.06	20.ноя.07	17.ноя.09	21,4	45,7	101,70	-0,20	53 866 527	101,41	101,70	6,30		6,84		7,13	3,20	BB/ruAA/Baa2	
Новатэк	1 000	9,40	01.июн.06		30.ноя.06		9,6													
Полиметалл	750	17,00	21.мар.06		21.мар.06		1,1				100,40	100,99							C-	
РуссНефть	7 000	9,25	16.июн.06	12.дек.08	10.дек.10	34,3	58,6	101,06	0,03	55 871 571	101,00	101,12	9,00				9,15	2,37		
СУЭК-2	1 000	8,50	18.май.06		15.фев.07		12,1			302 739 000									C	
Татнефть-3	1 500	12,00	01.июл.06		01.июл.06		4,5					102,15							B-	
ТНК-5	3 000	15,00	29.май.06		28.ноя.06		9,5												A-	
Удмуртнефть	1 500	9,50	01.мар.06	01.дек.06	01.мар.08	9,6	24,8	99,71	0,05	7 418 285	99,70	99,80	10,24		9,48	9,53	0,70		BB/Baa2	
МЕТАЛЛУРГИЯ																				
Маир	500	12,30	04.апр.06		03.апр.07		13,7				100,50	101,60								
Мечел-ТД	3 000	11,75	16.июн.06	16.июн.06	12.июн.09	4,0	40,4				101,36	101,50							B-	
Мечел-СГ	2 000	10,69	25.май.06	30.май.06	22.ноя.07	3,4	21,5			10 090 000	100,85	100,95								
НСММЗ	1 000	12,10	22.май.06	22.май.06	19.май.08	3,2	27,4					100,50								
РусАлФин-2	5 000	8,00	20.май.06		20.май.06		15,3	101,01	0,52	4 040 266	100,90	101,05			7,26		7,92	1,15	NR	
РусАлФин-3	6 000	7,20	21.мар.06		21.сен.08		31,6	99,88	-0,02	28 038 277	99,90	99,97			7,38		7,21	2,25	NR	
Северсталь	3 000	8,10	29.июн.06		28.июн.06		16,6					101,35							B+/ruA+/B1	
ТЧМ-2	1 000	11,00	02.июн.06		02.дек.07		21,8	100,21	-0,47	3 888 148	100,20	100,60					10,98		A-	
Хайленд Голд	750	12,00	05.апр.06	04.окт.06	02.апр.08	7,7	25,9	100,50	-0,10	12 060	100,50	101,40	11,63		11,00	11,94	0,56		722	
ТЕЛЕКОМУНИКАЦИИ																				
ВолгаТел	1 000	13,00	21.фев.06		21.фев.06		0,2												B+/ruA+	
ВолгаТел-2	3 000	8,20	06.июн.06	02.дек.08	30.ноя.10	34,0	58,3	100,31	-0,09	266 666 900	100,06	100,34	8,23				8,17	2,37	B+/ruA+	
ВолгаТел-3	2 300	8,50	06.июн.06		30.ноя.10		58,3	100,61	-0,39	1 006	100,90	100,98			8,47		8,45	3,07	B+/ruA+	
Вымпелком	3 000	9,90	16.май.06		16.май.06		3,0	100,69	-0,01	573 920	100,55	100,75			7,03	6,85	9,83	0,24	BB/B1	
Дальсвязь	1 000	13,00	17.май.06		15.ноя.06		9,1				100,70	103,98							B-	
МГТС-4	1 500	10,00	26.апр.06	26.апр.06	22.апр.09	2,3	38,7	100,73	0,01	6 091 530	100,70	100,77	6,05		5,91	9,93	0,19		B+	
МГТС-5	1 500	8,30	30.май.06	29.май.07	25.май.10	15,6	52,0												BB-/ruAA-/Ba3	
Мегафон	1 500	11,50	07.июн.06		07.июн.06		3,7				101,20	101,70							B+	
Мегафон-2	1 500	9,28	12.апр.06		11.апр.07		14,0	102,60	-0,09	28 544 346	102,25	102,65			6,99		9,04	1,07	B+/ruA+	
Мегафон-3	3 000	9,25	18.апр.06		15.апр.08		26,3			37 341 000									B+/ruA+	
С-3Тел-2	1 500	7,50	05.апр.06		03.окт.07		19,8				98,00	101,90							B	
С-3Тел-3	1 500	9,25	02.мар.06	28.фев.08	24.фев.11	24,7	61,1				102,00	103,00							B	
СибирьТел-3	1 530	14,50	14.июл.06		14.июл.06		4,9				102,65	102,80							B	
СибирьТел-4	2 000	12,50	06.июл.06		05.июл.07		16,8	106,09	0,29	6 228 449	105,70	106,30			7,90		11,78	1,29	B	
СибирьТел-5	3 000	9,20	28.апр.06		25.апр.08		26,6	102,29	0,23	155 669 354	102,30	102,50			8,19		8,99	1,93	B	
СибирьТел-6	2 000	7,85	23.мар.06	23.сен.08	16.сен.10	31,7	55,8				99,20	99,55							B	
СМАРТС-2	500	15,00	26.июн.06	26.июн.06	26.июн.07	4,3	16,5	100,30	-0,26	2 357 094	100,65	100,90	14,44		11,42	13,82	14,96	0,32	B-	
СМАРТС-3	1 000	14,10	04.апр.06	06.окт.06	29.сен.09	7,7	44,0	100,65	1,64	6 096 285	100,65	100,90	13,17		12,18	14,01	0,56		1004	
Таттелеком	600	11,75	10.май.06		06.май.07		14,8	104,00	0,00	5 200 000	103,80	104,56			8,69		11,30	1,10	B-	
УрСИ-6	3 000	14,25	18.июл.06		18.июл.06		5,1	102,77	0,03	7 102 161	102,65	102,85			7,47	7,31	13,87	0,40	B+	
УрСИ-4	3 000	9,99	04.май.06		01.ноя.07		20,8	103,95	-0,05	6 340 950	103,80	103,95			7,61		9,61	1,56	B+	
УрСИ-5	2 000	9,19	20.апр.06		17.апр.08		26,4				101,95	102,99							B+	
УрСИ сер06	2 000	8,20	25.май.06	20.ноя.08	17.ноя.11	33,6	70,0	100,25	0,											



Рынок рублевых облигаций

Выпуск	Объем выпуска, млн. руб.	Купонная ставка, %	Дата			Месяцев до		Цена	Изм.	Торговый объем, руб.	Котировки		Доходность, %				DVO1	Рейтинг		Сред. бп	
			купона	оферты	погаш.	офрт.	погаш.				покупка	продажа	офрт.	погаш.	HPR	текущ.		S&P/M	Уралсиб		
КОРПОРАТИВНЫЕ ОБЛИГАЦИИ (ПРОДОЛЖЕНИЕ)																					
Кристалл	500	12,00	10.авг.06		08.фев.07		11,9				102,70	103,25							B-		
Микоян	1 000	13,50	19.мар.06		18.сен.06		7,1			1 198 568	100,75	103,30			12,51	11,54	13,40	0,52	C+	810	
Нидан-2	1 000	10,80	17.май.06		16.май.07		15,1				102,00	102,45							C		
Нутритек	1 200	12,00	14.мар.06	13.июн.06	09.июн.09		3,9	40,3			100,25	110,35							B		
ОГО-3	1 100	15,50	22.апр.06	28.апр.06	22.апр.07		2,4	14,3	101,69	0,08	1 973 865	101,65	101,75	6,47	13,92	6,20	15,24	0,82	C+	874	
ОСТ-2	1 000	13,60	11.май.06	11.май.06	08.май.08		2,8	27,1	100,48	0,06	2 385 453	100,00	100,45	11,54		11,06	13,54	0,21	C+	713	
Очаково-2	1 500	8,50	16.мар.06		11.сен.08		31,3	99,45			204 867	99,30	99,45		8,99		8,55	1,81	B-		
Парнас	500	12,75	15.мар.06		15.мар.08		0,9	100,48			2 010	100,31	101,00		6,27	6,09	12,69	0,07	C+	187	
ПИТ-1	1 000	12,00	30.мар.06		28.сен.06		7,5	102,60	0,10	3 591 000		102,50		7,70	7,24	11,70	0,58	C	329		
ПИТ-2	1 500	14,25	27.мар.06	25.сен.06	23.мар.09		7,4	37,7			103,20	103,70							C		
ПраймДон	1 000	12,50	12.май.06		10.ноя.06		8,9	98,16	-1,34	210 066	98,70	100,00			16,09	15,26	12,73	0,60	C+	1168	
ЭФКО	800	8,00	07.мар.06	14.мар.06	05.сен.06		0,9	6,7											C-		
ЭФКО-2	1 500	10,50	28.июл.06	26.янв.07	22.янв.10		11,5	47,9											C-		
сервис																					
Виктория	1 500	9,90	03.авг.06	01.фев.07	29.янв.09		11,7	35,9													
Детский Мир	1 150	8,50	11.авг.06		29.янв.15		109,0				99,50	100,90									
ДжЭфСи-2	1 200	13,00	06.июн.06	26.дек.06	04.дек.07		10,4	21,9	103,31	0,23	21 597 572	103,01	103,34	8,88		8,45	12,58	0,80	C+	424	
Евросервис	1 500	14,00	21.мар.06	19.дек.06	18.дек.07		10,2	22,3	100,73	0,03	32 741 038	100,70	100,89	13,70		12,75	13,90	0,71		910	
Евросеть	1 000	16,33	25.апр.06		25.апр.06		2,3	101,09	0,03	184 564 485	101,07	101,14			10,27	9,87	16,15	0,18		587	
Инком-Лада	700	17,00	23.фев.06	14.дек.06	22.ноя.07		10,0	21,5											C		
ИстЛайн-2	3 000	11,59	25.май.06	23.ноя.06	22.май.08		9,3	27,5	100,43	-0,12	25 138 504	100,30	100,50	11,24		10,70	11,54	0,69	B-/ruBBB-	679	
Копейка	1 200	9,75	21.мар.06	19.дек.06	17.июн.08		10,2	28,4											B		
Магнит	2 000	9,34	24.май.06		19.ноя.08		33,6	101,10	-0,19	20 804 802	100,50	101,50		9,07		9,24	2,32			270	
Марта-Финанс	700	14,84	25.май.06	25.май.06	22.май.08		3,3	27,5			105,05	105,95									
Марта-Финанс-2	1 000	11,75	07.июн.06	07.июн.07	06.дек.09		15,9	46,3			99,40	100,00									
МИР	1 000	9,89	27.июн.06	27.дек.06	27.дек.07		10,5	22,6	100,30	0,03	11 444 040	100,20	100,30	9,72		9,38	9,86	0,78		506	
ММК-Трансфинанс	650	11,50	13.июл.06	16.янв.07	10.июл.08		11,1	29,2	100,65	-0,25	1 358 750	100,50	100,90	10,82		10,43	11,43	0,81		606	
Перекресток	1 500	8,81	11.июл.06	11.июл.06	08.июл.08		4,8	29,1			100,00	100,49							B		
Пятерочка	1 500	11,45	17.май.06		12.май.10		51,5				109,11	110,80							Ba3/BB-		
Пятерочка-2	3 000	9,30	20.июн.06		14.дек.10		58,7	103,30	-0,01	231 382 702	102,90	103,37		8,63		9,00	3,82		Ba3/BB-	223	
Разгуляй	1 000	14,00	05.июн.06		05.июн.06		3,6	101,48	0,89	1 035 119	100,55	101,50			8,94	8,67	13,80	0,29	C-	453	
Росинтер-2	400	10,00	05.апр.06		02.июл.08		28,9												C		
Росинтер-3	1 000	11,00	03.мар.06	01.сен.06	27.авг.10		6,6	55,1											C		
ЮТэйр	1 000	10,65	24.май.06		22.ноя.06		9,3	100,43	-0,10	200 863	100,42	100,71			10,26	9,80	10,60	0,69		581	
строительство																					
Адамант	500	14,10	08.июн.06	08.июн.06	05.июн.08		3,7	28,0	102,14	-0,04	2 939 497	101,90	102,30	6,96	12,08	6,80	13,80	1,88		B-	592
ГлМосСтрой	2 000	13,00	24.фев.06	27.май.06	27.май.07		3,3	15,5													
ЛенСпецСМУ	1 000	15,50	27.апр.06	27.апр.06	22.апр.10		2,3	50,9	100,54	0,10	1 073 724	100,41	100,52	12,65		12,05	15,42	0,18		824	
ЛСР	1 000	14,00	23.мар.06	23.мар.06	20.мар.08		1,2	25,4	100,24	-0,12	13 131 977	100,05	100,35	11,41		10,86	13,97	0,09		700	
Миракс Групп	1 000	12,50	21.фев.06	22.авг.06	19.авг.08		6,2	30,5											B-		
ПИК-5	1 120	13,00	21.фев.06	23.май.06	20.май.08		3,2	27,5											C		
Стройтрансгаз	3 000	9,60	28.июн.06		25.июн.08		28,7	101,08	0,04	34 959 188	101,00	101,30			9,28		9,50	2,01		304	
СУ-155	1 500	14,00	30.мар.06	30.мар.06	30.мар.07		1,4	13,6			100,25	100,55							C+		
энергетика																					
Башкирэн-2	500	9,50	23.фев.06		22.фев.07		12,4													B	
Ленэнерго	3 000	10,25	20.апр.06		19.апр.07		14,2	101,40	-0,19	11 898 552	100,45	101,65		9,14		10,11	1,05		B-	383	
СвердлЭн	500	10,50	02.мар.06		01.мар.07		12,6				101,25	103,50							C		
Татэнерго	1 500	9,65	16.мар.06		13.мар.08		25,2														
Якутскэнерго	400	14,00	02.мар.06		31.авг.06		6,5													C+	
химия																					
Куйбышевазот	600	8,90	16.мар.06	16.мар.06	15.июн.06		0,9	4,0	100,15	0,15	5 007 500	100,00	100,30	7,05		6,83	8,89	0,07		B-	264
НИКОСХИМ	1 000	14,00	15.июн.06		14.дек.06		10,0	101,78	0,22	2 845 730	101,75	101,83		11,96	11,37	13,76	0,74		ruBB	738	
НКНХ-3	2 000	8,00	02.мар.06		01.сен.07		18,7													B	
НКНХ-4	1 500	9,99	03.апр.06	30.мар.09	26.мар.12		37,9	74,3												B	
Салават-2	3 000	10,00	16.май.06		10.ноя.09		45,4	105,84	-0,10	5 291 750	105,70	106,00		8,31		9,45	3,15		B+	200	
машиностроение																					
ВКМ-Финанс	1 000	10,25	07.июн.06	27.дек.06	04.июн.08		10,5	28,0	101,08	-0,02	9 174 618	101,10	101,49	8,40		8,06	10,14	0,79		375	
ГТ-ТЭЦ-2	1 500	12,50	22.июн.06		22.июн.06		4,2	101,14	-0,06	1 638 530	101,08	101,50		9,19	8,92	12,36	0,33		C	478	
ГТ-ТЭЦ-3	1 500	12,04	21.апр.06	20.окт.06	18.апр.07		8,2	26,4	101,60	0,17	20 320	101,40	101,60	9,71		9,16	11,85	0,62		C	531
ИРКУТ-3	3 250	8,74	23.мар.06		16.сен.10		55,8	100,87	-0,10	34 608 389	100,86	100,95		8,68		8,66	3,60		B	228	
МИГ	1 000	10,50	07.июн.06	06.июн.07	03.июн.09		15,8	40,1	100,17	0,14	1 201 980	99,92	100,24	10,60		10,48	1,14			502	
ОМЗ-4	900	14,25	02.мар.06	31.авг.06	26.фев.09		6,5	36,9	103,37	-0,13	30 686 635	103,30	103,50	7,85		7,25	13,79	0,51	CCC+/ruBB	345	
ПМЗ	1 200	9,70	25.апр.06	25.июл.06	21.июл.09		5,3	41,7	100,20	-0,25	502 002	100,20	100,40	9,54		9,17	9,68	0,40		B-	513
Промтрактор	1 500	10,70	06.июл.06	13.июл.06	03.июл.08		4,9	28,9	100,15	-0,05	300 450	100,00	100,24	10,53		10,19	10,68	0,37		612	
СалютЭн	3 000	10,15	27.июн.06	26.дек.06	25.дек.07		10,4	22,6	100,15	-0,05	100 150	100,15									



Рынок рублевых облигаций

Выпуск	Объем выпуска, млн. руб.	Купонная ставка, %	Дата			Месяцев до		Цена	Изм.	Торговый объем, руб.	Котировки		Доходность, %				DVO1	Рейтинг		Сред. бл	
			купона	оферты	погаш.	офрт.	погаш.				покупка	продажа	офрт.	погаш.	HPR	текущ.		S&P/M	Уралсиб		
КОРПОРАТИВНЫЕ ОБЛИГАЦИИ (ПРОДОЛЖЕНИЕ)																					
Волга	1 500	12,00	14.мар.06		13.мар.07		13,0				101,10	101,30							B		
ГОТЭК	550	12,50	06.июн.06		06.июн.06		3,7				100,65	100,80							C-		
ГОТЭК-2	1 500	9,90	22.июн.06	23.июн.06	18.июн.09	4,2	40,6	99,80	-0,27	19 960 998	99,77	100,00	11,37		10,97	9,92	0,32		C-	697	
ЛОМО-2	700	14,20	11.июл.06		11.июл.06		4,8	101,37	0,36	12 287 695	101,00	101,29		10,79	10,46	14,01	0,37		D+	639	
ОМК	3 000	9,20	08.июн.06		12.июн.08		28,2	102,80	0,40	318 680	102,40	102,75		8,00		8,95	2,04		C-	179	
Росконтракт	700	11,70	07.мар.06	05.сен.06	04.сен.07	6,7	18,8	100,00	0,02	400 000	99,87	100,00	12,21	12,22	11,44	11,70	1,28		C+	648	
РусТекстиль	500	18,80	14.мар.06		12.сен.06		6,9	103,41	0,02	1 564 900	103,20	103,66		12,74	11,50	18,18	0,52		C-	833	
РусТекстиль-2	1 000	14,30	09.мар.06	09.мар.06	05.мар.09	0,7	37,1	100,15	0,00	59 089	100,00	100,15	11,58	14,71	10,99	14,28	1,76		C-	861	
РусТекстиль-3	1 200	12,00	25.апр.06	01.ноя.07	20.окт.09	20,8	44,7	99,52	-0,18	497 610	98,52	99,45	12,52			12,06	1,41		C-	670	
СалаватСтекло	750	11,60	28.мар.06	26.сен.06	25.мар.08	7,4	25,6				103,50	103,90									
СалаватСтекло-2	1 200	9,28	03.май.06	31.окт.07	28.окт.09	20,7	45,0					100,30									
СвоБСокол	600	13,55	25.май.06	25.май.06	22.ноя.07	3,3	21,5														
СЗЛК	300	13,90	13.июл.06		13.июл.06		4,9	100,50	0,50	226 125	100,35	100,65		12,90	12,43	13,83	0,36		C	849	
ТМК	2 000	10,30	20.апр.06		20.окт.06		8,2	101,70	0,55	75 258	101,60	101,72		7,78	7,40	10,13	0,63		B-	337	
ТМК-2	3 000	11,09	28.мар.06	27.мар.07	24.мар.09	13,5	37,7	102,25	0,00	27 945 714	102,28	102,35	8,17			10,85	1,02		B-	300	
ЧТПЗ	3 000	9,50	21.июн.06	18.июн.08	16.июн.10	28,4	52,7	102,97	0,47	10 297 000	102,25	102,58	8,23			9,23	2,05			201	
ЯТХ	1 000	12,00	25.апр.06	24.окт.06	21.окт.08	8,3	32,6	99,95	-0,03	2 998 500	99,90	100,04	12,38		11,64	12,01	0,61		C+	797	
финансы																					
Абсолют	500	11,50	21.апр.06		21.апр.06		2,1	100,64	0,19	2 012 870	100,55	100,65		7,98	7,73	11,43	0,16		B1	358	
АкБарс	500	8,80	05.апр.06		05.апр.06		1,6					101,48							Ba3		
БИН	1 000	14,00	13.апр.06		13.апр.06		1,9												B-/ruBBB-		
Газбанк	750	11,00	23.май.06	21.ноя.06	25.ноя.08	9,3	33,8	100,54	0,03	18 599 000	100,51	100,65	10,46		9,98	10,94	0,69		B2	602	
Газпромбанк	5 000	7,10	03.авг.06		27.янв.11		60,2												Baa1/BB		
Зенит	1 000	8,50	24.мар.06	24.мар.06	24.мар.07	1,2	13,4	100,10	0,00	1 001	100,00	100,25	7,47		7,23	8,49	0,10		B1	307	
Импэксбанк	1 000	10,23	21.апр.06	21.апр.06	20.апр.08	2,1	26,5				100,30	100,50							B-/B1		
КИТ Финанс	2 000	10,50	17.июн.06	22.дек.06	18.дек.08	10,3	34,5	100,36	0,21	55 417 990	100,26	100,35	10,25		9,86	10,46	0,76		CCC	563	
МастерБанк-2	1 000	12,75	26.май.06	26.май.06	23.май.08	3,3	27,6	100,35	-0,01	7 867 784	100,25	100,60	11,55		11,10	12,71	0,25			715	
МИА-2	1 000	9,50	09.май.06	06.фев.07	09.авг.08	11,8	30,2				99,60	100,10									
МКБ	500	11,50	26.апр.06	26.апр.06	25.апр.07	2,3	14,4	100,30	0,00	844 529	100,31	100,49	10,21		9,82	11,47	0,17		B1	581	
ММБ-1	1 000	8,30	15.авг.06		13.фев.07		12,1	100,50		4 226 025	100,50	100,80		7,92	7,75	8,26	0,91		BB	298	
МОИА	1 500	9,00	21.июн.06	21.июн.06	21.дек.10	4,2	59,0														
Петроком	1 000	15,00	16.мар.06		16.мар.06		0,9														
Росбанк	3 000	9,25	15.авг.06	14.фев.07	15.фев.09	12,1	36,5				101,55	101,75							B/ruA/Ba3		
РСХБанк	2 000	7,50	08.мар.06	06.дек.06	04.июн.08	9,8	28,0	100,45	0,05	150 675			7,10		6,81	7,47	0,74		Baa2	257	
РТК Лиз-4	2 250	9,69	11.апр.06	11.апр.06	08.апр.08	1,8	26,1	100,30	0,18	1 960 865	100,30	100,45	7,63		7,39	9,66	0,14			B-	322
РусСтанд-2	1 000	14,00	14.июн.06		14.июн.06		3,9	102,25	0,28	53 137 961	102,00			6,91	6,76	13,69	0,32		B+/ruA+/Ba2	251	
РусСтанд-3	2 000	8,40	22.фев.06	01.сен.06	22.авг.07	6,6	18,4												B+/ruA+/Ba2		
РусСтанд-4	3 000	8,99	02.мар.06	02.мар.06	03.мар.08	0,5	24,9												B+/ruA+/Ba2		
РусСтанд-5	5 000	7,60	16.мар.06	15.мар.07	09.сен.10	13,1	55,5	99,90	-0,10	4 995 000			7,84		7,61	0,98			B+/ruA+/Ba2	273	
ХКФ-2	3 000	8,50	16.май.06	16.май.06	11.май.10	3,0	51,5				98,90	99,95							B-/Ba3		



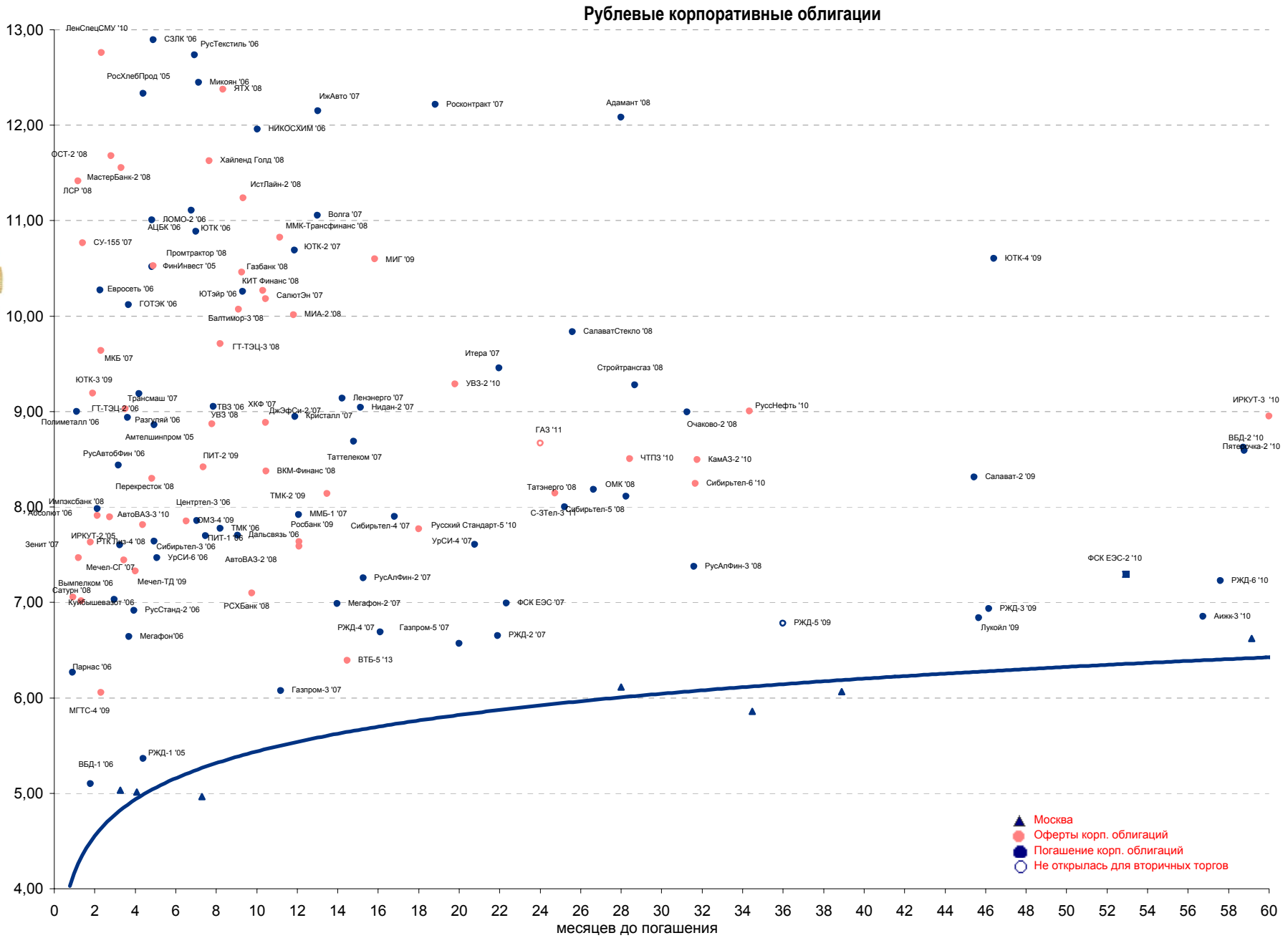
Рынок рублевых облигаций (продолжение)

Выпуск	Объем выпуска, млн. руб.	Купонная ставка, %	Дата			Месяцев до		Цена	Изм.	Торговый объем, руб.	Котировки		Доходность, %				DVO1	Рейтинг	Сред. бл
			купона	оферты	погаш.	оферты	погаш.				покупка	продажа	оферты	погаш.	HPR	текущая			
МУНИЦИПАЛЬНЫЕ ОБЛИГАЦИИ																			
Башкортостан-4	500	8,02	16.мар.06		13.сен.07		19,1	101,40	-0,35	15 254 067	101,10			7,18	7,91	1,43	BB-/Ba1	141	
Волг обл	600	13,00	15.июн.06		11.июн.09		40,4	108,40	-0,10	515 984	108,40			7,72	11,99	2,14		161	
Волг обл-2	700	6,48	22.июн.06		17.июн.10		52,7				108,05	110,70							
Воронеж обл-2	500	13,00	16.июн.06		18.июн.09		40,6	117,95	3,43	9 253 058	114,40	115,45		6,46	11,02	3,18		19	
Иркут обл	800	10,50	20.июл.06		22.июл.07		17,4				102,50	102,75					V+		
Иркут обл-2	1 050	10,00	07.мар.06		07.сен.06		6,8	101,20	-0,10	1 214 400	101,15	101,40		8,00	7,60	9,88	V+	359	
Ирк обл31-1	1 500	10,00	23.мар.06		17.дек.09		46,7										V+		
Ирк обл31-2	900	8,50	26.апр.06		23.окт.08		32,7				101,10	101,50					V+		
Коми-5	500	14,00	24.мар.06		24.дек.07		22,5	112,90	2,25	965 295	110,25	111,30		6,19	12,40	1,79	-/Ba3	30	
Коми-6	700	14,00	14.апр.06		14.окт.10		56,7				118,10	121,00					-/Ba3		
Коми-7	1 000	12,00	23.май.06		22.ноя.13		94,5	110,39	0,19	110 390	110,39	110,45		7,68	10,87	5,54	-/Ba3	111	
Коми-8	1 000	9,00	06.мар.06		03.дек.15		119,2				99,80	100,60					-/Ba3		
Костром обл-4	800	13,00	14.мар.06		11.мар.08		25,1	108,19	0,19	757 350	108,05	108,30		7,46	12,02	1,88		145	
Красноярск-4	630	12,50	26.апр.06		27.окт.08		8,4	104,00	0,10	1 344 003	103,70	104,10		6,71	6,42	12,02	0,66	230	
Крас край-3	3 000	7,00	05.апр.06		01.окт.08		31,9	99,45	-0,01	91 061 860	99,40	99,65		7,18	7,04	1,86		100	
Краснод край	605	10,50	16.май.06		15.май.07		15,1				103,20	103,65					V+/ruA+		
Лен обл-2	800	14,01	14.июн.06		08.дек.10		58,5				126,00	129,00					V+/ruA+		
Лен обл-3	1 300	13,50	16.июн.06		05.дек.14		107,1					131,00					V+/ruA+		
Москва-32	4 000	10,00	25.фев.06		25.май.06		3,3	101,34	0,04	24 717 882	101,35	101,42		5,03	4,83	9,87	0,26	63	
Москва-35	4 000	10,00	18.мар.06		18.июн.06		4,1	101,67	-0,12	8 393 875	101,67	101,87		5,01	4,84	9,84	0,32	61	
Москва-37	4 000	10,00	23.мар.06		23.сен.06		7,3	103,01	-0,01	334 772	102,98	103,12		4,96	4,77	9,71	0,58	56	
Москва-27	4 000	15,00	20.мар.06		20.дек.06		10,2				108,25						BBB/Baa2		
Москва-31	5 000	10,00	20.фев.06		20.май.07		15,3										BBB/Baa2		
Москва-42	3 000	10,00	13.май.06		13.авг.07		18,1										BBB/Baa2		
Москва-40	5 000	10,00	26.апр.06		26.окт.07		20,6				105,50						BBB/Baa2		
Москва-43	5 000	10,00	17.фев.06		17.май.08		27,4										BBB/Baa2		
Москва-29	5 000	10,00	05.июн.06		05.июн.08		28,0	108,41	-0,04	44 078 497	108,41	108,60		6,11	9,22	2,17	BBB/Baa2	-7	
Москва-36	3 900	10,00	16.июн.06		16.дек.08		34,5	110,88	0,53	332 641 109	110,20	110,60		5,86	9,02	2,68	BBB/Baa2	-50	
Москва-47	5 000	10,00	28.апр.06		28.апр.09		38,9	110,50	-0,50	8 342 750	109,80	110,50		6,07	9,05	2,92	BBB/Baa2	-20	
Москва-41	5 000	10,00	30.июл.06		30.июл.10		54,2				110,20	111,35					BBB/Baa2		
Москва-38	5 000	10,00	26.июн.06		26.дек.10		59,1	114,30	-0,80	91 681 153	114,00	114,89		6,62	8,75	4,33	BBB/Baa2	22	
Москва-39	4 800	10,00	21.июл.06		21.июл.14		102,6	111,60	-0,15	764 837 418	111,68	111,80		6,79	8,96	6,46	BBB/Baa2	15	
Москва-44	5 000	10,00	24.июн.06		24.июн.15		113,8	111,56	-0,29	866 818 500	111,70	111,85		6,79	8,96	6,96	BBB/Baa2	11	
Моск обл-3	4 000	11,00	19.фев.06		19.авг.07		18,3										3B-/ruAA-/Ba3		
Моск обл-4	9 600	11,00	25.апр.06		21.апр.09		38,7	112,36	0,19	104 494 069	112,27	112,40		6,82	9,79	2,90	3B-/ruAA-/Ba3	55	
Моск обл-5	12 000	10,00	04.апр.06		30.мар.10		50,1	109,69	0,26	823	109,30	109,55		6,73	9,12	2,97	3B-/ruAA-/Ba3	47	
Нижегор обл-1	1 000	11,80	03.май.06		01.ноя.06		8,6	103,30	0,19	16 528 000	103,10			7,15	6,87	11,42	0,66	275	
Нижегор обл-2	2 500	10,43	03.май.06		02.ноя.08		33,0	105,40	0,08	3 445 526	105,31	105,40		7,27	9,90	1,84		121	
Новосибирск-2	1 500	12,00	07.мар.06		07.дек.06		9,8	104,05	0,05	1 144 800	104,00	104,30		6,96	6,55	11,53	0,76	243	
Новосибирск-3	1 000	13,00	12.июл.06		14.июл.09		41,5	114,55	-0,34	1 386 066	114,50	114,75		7,66		11,35	3,10	138	
Новосиб обл	1 500	13,50	28.апр.06		27.июл.06		5,4	102,84	0,13	9 037 445	102,44	102,77		7,08	6,82	13,13	0,42	268	
Новосиб обл-2	2 000	13,30	02.мар.06		29.ноя.07		21,7	110,30	0,06	47 545 747	110,20	110,40		7,29	12,06	1,67		143	
Самар обл-1	1 185	12,00	04.апр.06		04.июл.06		4,6	102,42	0,02	512 100				5,59	5,39	11,72	0,36	119	
Самар обл-2	1 500	6,82	16.мар.06		09.сен.10		55,5	100,24	-0,01	6 515 600		100,50		6,93	6,80	3,71	3B-/ruAA-/Ba2	51	
Твер Обл-2	600	16,90	23.фев.06		23.ноя.06		9,3												
Твер Обл-3	800	7,95	02.мар.06		30.ноя.08		33,9			5 047 500	100,86	101,14							
Томск	300	13,00	23.фев.06		22.ноя.07		21,5					105,20							
Томск обл-1	500	11,00	27.июл.06		27.июл.06		5,4	102,15	-1,80	3 856 163	102,00	102,30		6,06	5,96	10,77	0,43	166	
Томск обл-2	600	11,00	13.апр.06		13.окт.07		20,1	104,85	0,35	1 352 565	104,80	104,85		7,36	10,49	1,53	ruA	156	
Удмуртия	1 000	8,20	27.июн.06		27.дек.08		34,8				101,00	101,15							
Уфа-3	400	10,03	18.июл.06		18.июл.06		5,1	101,25	-0,10	1 012 500	101,21	101,30		7,02	6,88	9,90	0,40	262	
Уфа-4	500	10,03	06.июн.06		03.июн.08		27,9	104,90	-0,08	1 091 000	104,85	104,95		7,80	9,56	2,06	ruA	162	
Хаб край-5	700	11,00	05.апр.06		05.окт.06		7,7	102,18	0,18	5 226 507	101,90	102,19		6,82	6,54	10,77	0,59	242	
ХМАО-2	3 000	12,00	28.май.06		27.май.08		27,7	111,90	0,00	1 007 325		113,00		6,40	10,72	2,18	BB/ruAA	24	
Чувашия-2	500	9,00	12.апр.06		13.апр.07		14,0					102,85							
Чувашия-4	750	12,33	28.мар.06		27.мар.09		37,8	113,90	-0,08	11 560 950	113,80	113,95		7,38	10,83	2,87	ruA	110	
Якутия-3	800	12,00	21.мар.06		17.июн.08		28,4	110,40	0,89	110 400	108,50	110,49		7,32	10,87	2,15	ruA	112	
Якутия-4	1 000	13,00	16.мар.06		16.мар.06		0,9	100,35	-0,45	10 035		100,65		8,54	8,22	12,95	0,07	414	
Якутия-5	2 000	9,00	20.апр.06		21.апр.07		14,3	102,00	0,00	1 224 300	101,70	102,15		6,97	8,82	1,08	ruA	165	
Якутия-25006	2 000	10,00	18.май.06		13.май.10		51,6	107,84	-0,54	69 484 950	107,81	107,92		7,72	9,27	3,12	ruA	138	
ЯНАО	1 800	11,00	05.авг.06		03.авг.08		30,0					107,95					BB-/ruAA-		
Яросл обл-2	1 000	13,28	04.апр.06		03.июл.07		16,7	107,61	0,01	10 283 256	107,45	107,60		7,25	12,34	1,29		161	
Яросл обл-3	1 000	12,00	18.май.06		17.ноя.06		9,1	103,41	0,10	817 985	103,40	103,50		7,35	7,01	11,60	0,72	293	
Яросл обл-4	1 000	11,00	24.май.06		26.май.09		39,8				109,15	109,40							
ГОСУДАРСТВЕННЫЕ ОБЛИГАЦИИ																			
ОФЗ 27024	15 001	7,00	19.апр.06		19.апр.06		2,1					100,80							



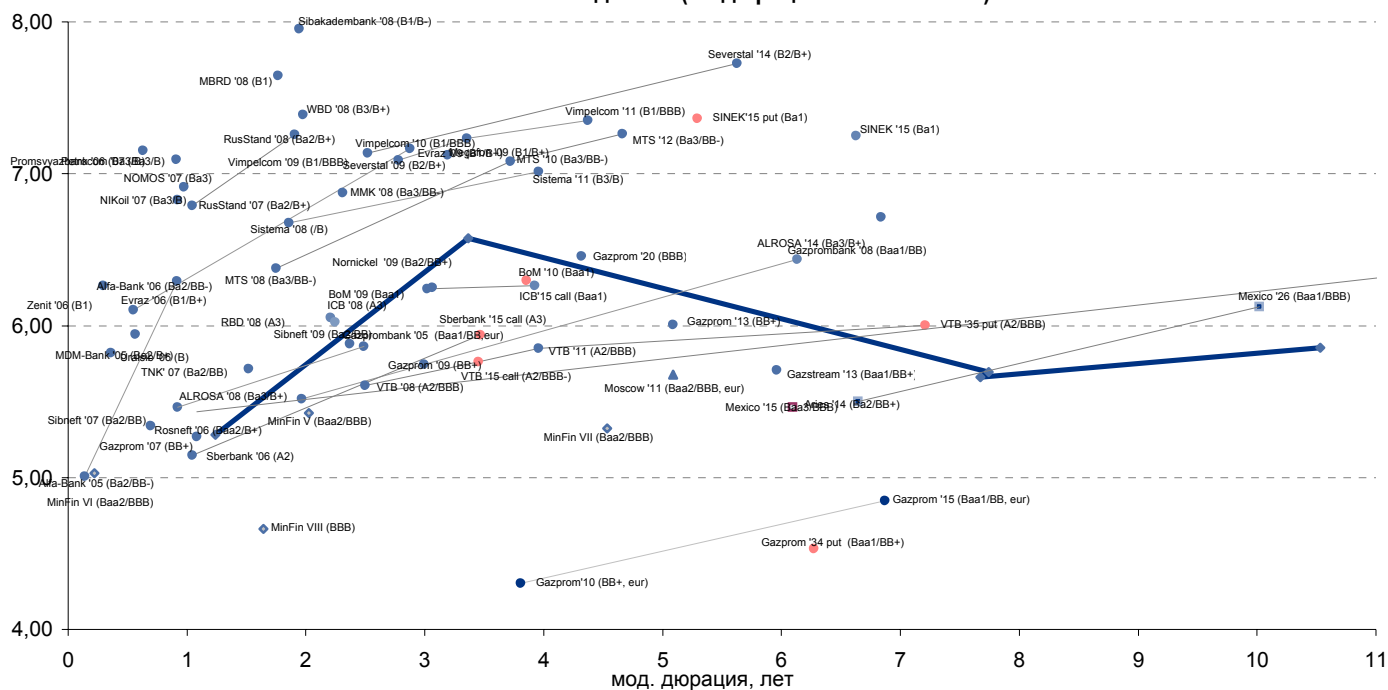
Рынок еврооблигаций

Выпуск	Объем, тыс. ед.	Купон	Дата погашения	Дата след. Купона	Цена закрытия	Изменение, %	Доходность, %		Спрэд к индикатору, б.п.	Мод. дюрация
							погашения	текущая		
СУВЕРЕННЫЕ ОБЛИГАЦИИ										
Russia '07	\$ 2 400 000	10,00	26 июн 07	26 июн 06	106,02	-0,10	5,28	9,43	58,2	1,24
Russia '10	\$ 2 767 442	8,25	31 мар 10	31 мар 06	105,92	-0,13	6,58	7,79	193,6	3,37
Russia '18	\$ 3 466 671	11,00	24 июл 18	24 июл 06	146,76	0,09	5,70	7,50	99,4	7,74
Russia '28	\$ 2 500 000	12,75	24 июн 28	24 июн 06	182,19	0,10	5,86	7,00	117,2	10,53
Russia '30	\$ 18 400 000	5,00	31 мар 30	31 мар 06	111,94	-0,09	5,66	4,47	108,1	7,67
MinFin V	\$ 2 837 000	3,00	14 май 08	14 май 06	95,03	-0,04	5,42	3,16	72,5	2,03
MinFin VI	\$ 1 750 000	3,00	14 май 06	14 май 06	99,52	0,01	5,03	3,01	30,3	0,22
MinFin VII	\$ 1 750 000	3,00	14 май 11	14 май 06	89,63	-0,01	5,32	3,35	68,9	4,53
MinFin VIII	\$ 1 322 000	3,00	14 ноя 07	14 май 06	97,27	0,02	4,66	3,08	-3,7	1,64
Aries '07	eur 2 000 000	5,53	25 окт 07	25 апр 06	104,88	-0,01	2,97	5,27		0,18
Aries '09	eur 1 000 000	7,75	25 окт 09	25 окт 06	113,97	-0,07	3,61	6,80	-103,1	3,18
Aries '14	\$ 2 435 500	9,60	25 окт 14	25 апр 06	128,28	0,03	5,46	7,48	87,9	6,09
МУНИЦИПАЛЬНЫЕ ОБЛИГАЦИИ										
Москва '06	eur 400 000	10,95	28 апр 06	28 апр 06	101,43	-0,02	2,66	10,80	-237,1 / -206,8	0,18
Москва '11	eur 374 000	6,45	12 окт 11	12 окт 06	111,31	0,02	5,68	5,79	35,5 / 104,4	5,09
КОРПОРАТИВНЫЕ ОБЛИГАЦИИ										
АЛРОСА '08	\$ 500 000	8,13	06 май 08	06 май 06	105,33	0,00	5,52	7,71	-20,6 / 84,4	1,97
АЛРОСА '14	\$ 500 000	8,88	17 ноя 14	17 май 06	116,07	0,03	6,44	7,65	41,8 / 195,7	6,13
Alfa-Bank '06	\$ 190 000	8,00	13 апр 06	13 апр 06	100,39	0,02	5,01	7,97	28,1 / 55,2	0,14
Alfa-Bank '07	\$ 150 000	7,75	09 фев 07	09 авг 06	101,33	-0,02	6,29	7,65	101,3 / 159,5	0,91
Банк Москвы '09	\$ 250 000	8,00	28 сен 09	28 мар 06	105,58	0,05	6,24	7,58	-12,5 / 160,1	3,02
Банк Москвы '10	\$ 300 000	7,38	26 ноя 10	26 май 06	104,50	0,04	6,26	7,06	-20,0 / 162,7	3,93
ВБД '08	\$ 150 000	8,50	21 май 08	21 май 06	102,24	0,04	7,39	8,31	165,9 / 271,8	1,98
ВТБ '08	\$ 550 000	6,88	11 дек 08	11 июн 06	103,24	0,02	5,61	6,66	-44,1 / 94,8	2,50
ВТБ '11	\$ 450 000	7,50	12 окт 11	12 апр 06	107,82	-0,05	5,85	6,96	-60,8 / 121,5	3,96
ВТБ '15	\$ 750 000	6,32	04 фев 15	04 авг 06	101,92	0,15	6,75	6,20	19,3 / 217,2	3,45
ВТБ '35	\$ 1 000 000	6,25	30 июн 35	30 июн 06	103,37	0,27	6,00	6,05	14,8 / 132,0	13,50
Вымпелком '09	\$ 450 000	10,00	16 июн 09	16 июн 06	108,44	-0,03	7,09	9,22	87,3 / 244,6	2,78
Вымпелком '10	\$ 300 000	8,00	11 фев 10	11 авг 06	102,60	-0,04	7,23	7,80	66,5 / 259,1	3,35
Вымпелком '11	\$ 300 000	8,38	22 окт 11	22 апр 06	104,65	0,08	7,35	8,00	97,9 / 271,9	4,37
Газпром '07	\$ 500 000	9,13	25 апр 07	25 апр 06	104,32	-0,03	5,27	8,75	-1,5 / 56,7	1,08
Газпром '09	\$ 700 000	10,50	21 окт 09	21 апр 06	115,49	0,00	5,74	9,09	-83,3 / 110,4	3,00
Газпром '10	eur 1 000 000	7,80	27 сен 10	27 сен 06	114,27	-0,07	4,30	6,83	-227,5 / -33,9	3,81
Газпром '13	\$ 1 750 000	9,625	01 мар 13	01 мар 06	120,48	0,01	6,01	7,99	-57,0 / 137,4	5,09
Gazstream '13	\$ 646 500	5,625	22 июл 13	22 июл 06	99,51	0,12	5,71	5,65	-34,8 / 107,3	5,96
Газпром '15	eur 1 000 000	5,875	01 июн 15	01 июн 06	107,49	0,02	4,85	5,47	-102,3 / 26,7	6,87
Газпром '20	\$ 1 250 000	7,201	01 фев 20	01 авг 06	106,77	0,07	6,46	6,74	/ 187,6	4,32
Газпром '34	\$ 1 200 000	8,625	28 апр 34	28 апр 06	127,73	0,26	6,37	6,75	51,4 / 178,8	12,01
Газпромбанк '08	\$ 1 050 000	7,25	30 окт 08	30 апр 06	103,35	0,00	5,88	7,02	-9,0 / 121,9	2,37
Газпромбанк '15	\$ 1 000 000	6,50	23 сен 15	23 мар 06	98,48	0,23	6,72	6,60	84,4 / 213,5	6,84
Евраз '06	\$ 175 000	8,88	25 сен 06	25 мар 06	101,57	-0,07	6,11	8,74	107,7 / 165,1	0,55
Евраз '09	\$ 300 000	10,88	03 авг 09	03 авг 06	111,13	-0,05	7,17	9,79	89,1 / 252,7	2,87
Зенит '06	\$ 125 000	9,25	12 июн 06	12 июн 06	100,85	0,00	6,26	9,17	98,0 / 156,2	0,30
МБРР '08	\$ 150 000	8,63	03 мар 08	03 мар 06	101,80	-0,02	7,65	8,47	204,4 / 296,6	1,76
МДМ-Банк '06	\$ 200 000	9,38	23 сен 06	23 сен 06	101,80	0,04	5,94	9,21	122,0 / 124,5	0,56
Мегафон '09	\$ 375 000	8,00	10 дек 09	10 июн 06	102,86	0,02	7,12	7,78	65,0 / 249,0	3,19
ММК '08	\$ 300 000	8,00	21 окт 08	21 апр 06	102,69	-0,09	6,87	7,79	93,8 / 221,1	2,31
МТС '08	\$ 400 000	9,75	30 янв 08	30 июл 06	106,04	-0,11	6,38	9,19	109,6 / 173,8	1,75
МТС '10	\$ 400 000	8,38	14 окт 10	14 апр 06	105,03	0,04	7,08	7,97	28,7 / 243,1	3,72
МТС '12	\$ 400 000	8,00	28 янв 12	28 июл 06	103,49	-0,09	7,26	7,73	94,9 / 263,1	4,66
НИКойл '07	\$ 150 000	9,00	19 мар 07	19 мар 06	102,11	-0,09	6,91	8,81	162,9 / 221,1	0,98
НОМОС '07	\$ 125 000	9,13	13 фев 07	13 авг 06	102,12	0,03	6,83	8,94	154,8 / 213,0	0,92
Норникель '09	\$ 500 000	7,13	30 сен 09	30 мар 06	102,78	0,05	6,25	6,93	-14,4 / 161,0	3,07
Петрокоммерц '07	\$ 120 000	9,00	09 фев 07	10 авг 06	101,74	-0,09	7,09	8,85	181,1 / 239,3	0,91
Промсвбанк '06	\$ 200 000	10,25	27 окт 06	27 апр 06	101,99	0,00	7,15	10,05	212,5 / 243,6	0,63
Промстройбанк '08	\$ 300 000	6,88	29 июл 08	29 июл 06	101,83	0,01	6,05	6,75	18,0 / 141,1	2,21
Промстройбанк '15	\$ 400 000	6,20	29 сен 15	29 мар 06	99,62	0,04	6,30	6,22	-18,0 / 159,7	3,86
РБР '08	\$ 170 000	6,50	11 авг 08	11 авг 06	101,08	0,15	6,02	6,43	12,7 / 138,2	2,25
Росбанк '09	\$ 300 000	9,75	24 сен 09	24 мар 06	105,35	0,02	8,02	9,25	144,0 / 334,9	2,08
Роснефть '06	\$ 150 000	12,75	20 ноя 06	20 май 06	105,30	-0,02	5,34	12,11	31,4 / 61,7	0,69
РусСтандарт '07	\$ 300 000	8,75	14 апр 07	14 апр 06	102,10	0,00	6,79	8,57	146,8 / 215,7	1,05
РусСтандарт '08	\$ 300 000	8,13	21 апр 08	21 апр 06	101,69	0,09	7,26	7,99	157,1 / 258,3	1,91
Сбербанк '06	\$ 1 000 000	6,38	24 окт 06	26 апр 06	100,90	-0,01	5,15	6,32	/	1,05
Сбербанк '15	\$ 1 000 000	6,23	11 фев 15	11 авг 06	101,01	-0,09	5,94	6,17	-61,5 / 136,0	3,47
Северсталь '09	\$ 325 000	8,63	24 фев 09	24 фев 06	103,96	0,01	7,14	8,30	107,7 / 248,4	2,52
Северсталь '14	\$ 375 000	9,25	19 апр 14	19 апр 06	109,08	0,02	7,73	8,48	160,4 / 314,5	5,62
Сибнефть '07	\$ 400 000	11,50	13 фев 07	13 авг 06	105,64	0,01	5,46	10,89	18,0 / 76,2	0,92
Сибнефть '09	\$ 500 000	10,75	15 янв 09	15 июл 06	112,82	0,04	5,86	9,53	58,1 / 116,3	2,49
SINEK '15	\$ 250 000	7,70	03 авг 15	03 авг 06	101,69	0,11	7,25	7,57	132,8 / 266,7	6,63
Система '08	\$ 350 000	10,25	14 апр 08	14 апр 06	107,01	-0,11	6,68	9,58	139,5 / 203,7	1,86
Система '11	\$ 350 000	8,88	28 янв 11	28 июл 06	106,09	-0,02	7,02	8,37	55,9 / 238,0	3,96
TNK '07	\$ 700 000	11,00	06 ноя 07	06 май 06	108,44	-0,04	5,71	10,14	43,3 / 101,5	1,52
Уралсиб '06	\$ 140 000	8,88	06 июл 06	06 июл 06	101,08	-0,02	5,82	8,78	79,4 / 109,7	0,36
ХКФ '08	\$ 150 000	9,13	04 фев 08	04 авг 06	101,81	-0,06	8,10	8,96	250,2 / 341,4	1,75

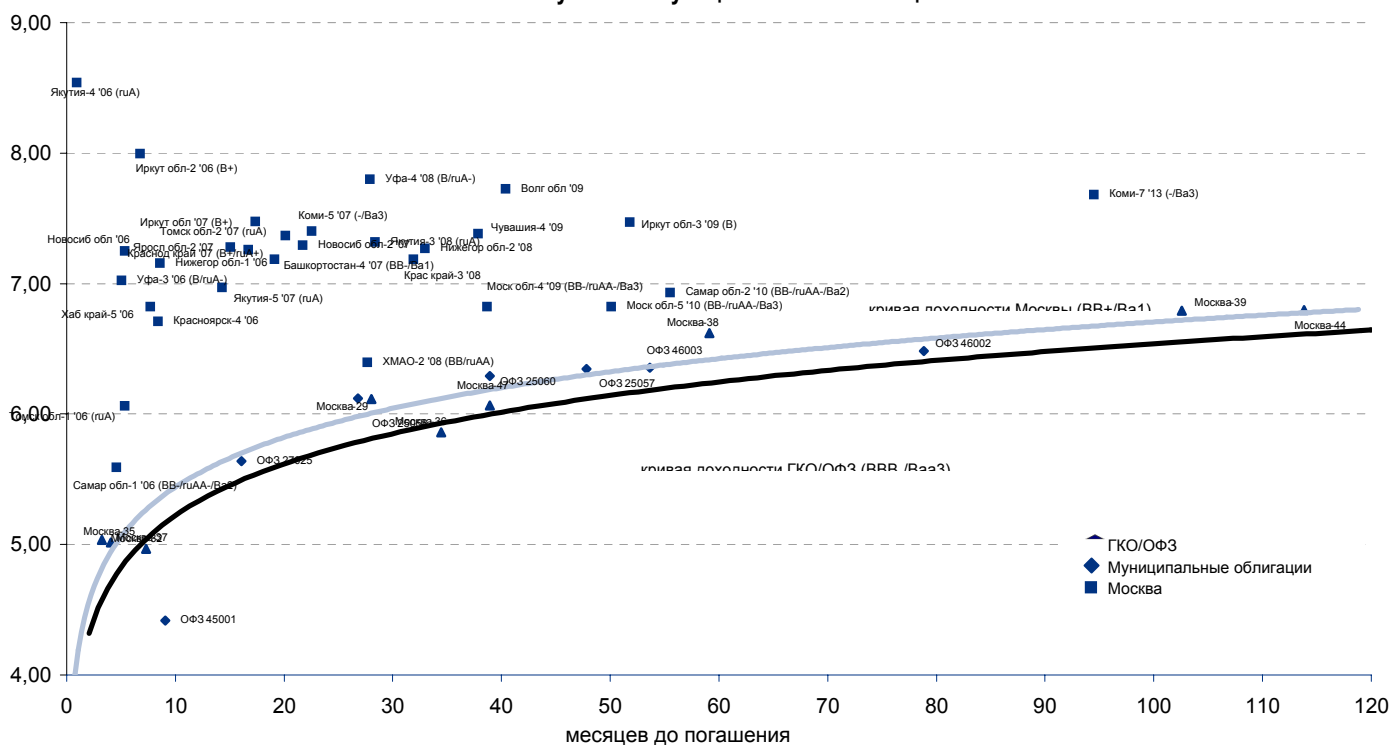




Рынок внешних долгов (по дюрации обязательств)



Рублевые муниципальные облигации



Планируемые размещения

Дата	Выпуск	Организаторы	Объем размещ	Параметры	Оферта
17 фев 06	Инком-Лада-2	ФК УРАЛСИБ	1 400	4 года	1 год
21 фев 06	Юниаструмбанк	АВК	1 000	3 года	1 год
21 фев 06	ТМК-3	ФК УРАЛСИБ, ВТБ	5 000	5 лет	2 года
21 фев 06	Отечественные лекарства	МДМ-Банк	1 300	3 года	1,5 года
22 фев 06	Копейка-2	ФК УРАЛСИБ	4 000	6 лет	3 года
02 мар 06	Амурметалл	Райффайзенбанк	1 500	3 года	-
Итого:			14 200		



Бизнес-блок операций с долговыми инструментами

Руководитель бизнес-блока

Александр Пугач, apugach@uralsib.ru

Сергей Шемардов, клиентский менеджер, she_sa@uralsib.ru

Елена Довгань, клиентский менеджер, dov_en@uralsib.ru

Анна Карпова, клиентский менеджер, kar_am@uralsib.ru

Татьяна Архипова, клиентский менеджер, tarkhipova@uralsib.ru

Андрей Борисов, трейдер РЕПО, bor_av@uralsib.ru

Борис Гинзбург, старший аналитик, bginzburg@uralsib.ru

Анастасия Залесская, аналитик, zal_av@uralsib.ru

Управление рынков долгового капитала

Руководитель управления

Дмитрий Волков, vda@uralsib.ru

Илья Зимин, директор, zimin@uralsib.ru

Гузель Тимошкина, ст. специалист, tim_gg@uralsib.ru

Дарья Сонюшкина, ст. специалист, son_da@uralsib.ru

Аналитическое управление

Руководитель управления

Петру Вадува, vad_pe@uralsib.ru

Заместитель руководителя управления

Константин Чернышев, che_kb@uralsib.ru

Стратегия

Петру Вадува, руководитель управления, vad_pe@uralsib.ru

Владимир Савов, ст. аналитик, sav_vn@uralsib.ru

Мария Плотникова, аналитик, plo_my@uralsib.ru

Наталья Майорова, аналитик, mai_ng@uralsib.ru

Металлургия/Машиностроение

Вячеслав Смольянинов, ст. аналитик, smo_vb@uralsib.ru

Кирилл Чуйко, аналитик, chu_ks@uralsib.ru

Телекоммуникации

Константин Чернышев, ст. аналитик, che_kb@uralsib.ru

Станислав Юдин, аналитик, yud_sa@uralsib.ru

Нефть и газ / Энергетика

Каюс Рапану, ст. аналитик, rap_ca@uralsib.ru

Алексей Кормщиков, аналитик, kor_an@uralsib.ru

Матвей Тайц, аналитик, tai_ma@uralsib.ru

Анна Юдина, аналитик, udi_an@uralsib.ru

Банки

Владимир Савов, ст. аналитик, sav_vn@uralsib.ru

Потребительский сектор

Марат Ибрагимов, ст. аналитик, ibr_my@uralsib.ru

Экономика России

Владимир Тихомиров, ст. экономист, tih_vi@uralsib.ru

Редактирование/Полиграфия/Перевод

Марк Брэдфорд, ст. редактор (англ. яз.),

bra_ms@uralsib.ru

Кристофер Роуз, редактор (англ. яз.),

ros_ch@uralsib.ru

Юлия Прокопенко, ст. редактор,

pro_ja@uralsib.ru

Андрей Пятигорский, ст. редактор,

pya_ae@uralsib.ru

Юлия Крючкова, переводчик/редактор, kru_jo@uralsib.ru

Интернет / Базы данных

Кирилл Братанич, специалист, bra_kv@uralsib.ru

Настоящий бюллетень предназначен исключительно для информационных целей. Ни при каких обстоятельствах этот бюллетень не должен использоваться или рассматриваться как оферта или предложение сделать оферты. Несмотря на то, что данный материал был подготовлен с максимальной тщательностью, УРАЛСИБ не дает никаких прямых или косвенных заверений или гарантий в отношении достоверности и полноты включенной в бюллетень информации. Ни УРАЛСИБ, ни агенты компании или аффилированные лица не несут никакой ответственности за любые прямые или косвенные убытки от использования настоящего бюллетеня или содержащейся в нем информации.

Все права на бюллетень принадлежат ООО «УРАЛСИБ Кэпитал», и содержащаяся в нем информация не может воспроизводиться или распространяться без предварительного письменного разрешения. © УРАЛСИБ 2005